

# 操作直观

灵活应对各种应用。具有更多功能的HandyStep® touch S 毫无压力-各种复杂步骤轻松执行。

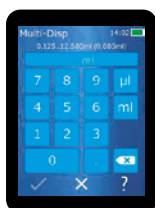


模式	功能	HandyStep® touch	HandyStep® touch S
连续分液 (MULTI-DISP)	连续分配设定体积	✓	✓
自动分液 (AUTO-DISP)	设备自动分液	✓	✓
移液 (PIP)	移取设定体积	✓	✓
序列分液 (SEQ-DISP)	连续分配不同体积	—	✓
连续吸液 (MULTI-ASP)	吸取不同体积	—	✓
滴定	手动或者连续排液进行滴定	—	✓
收藏	添加收藏用于快速调取	✓	✓
设置	个性化设置设备 (比如亮度或者仪器名称)	✓	✓

## 体积调节方式

键盘还是选择拨轮?

1.0  $\mu$ l to 50 ml 可变体积调节 可快速灵活设定和调整液体体积。



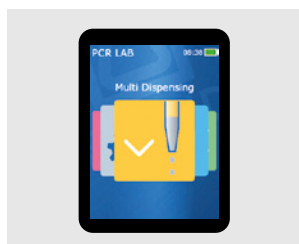
### 键盘

当需要在较广范围内快速设定液体体积时, 键盘是很完美的选择。

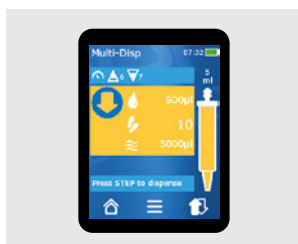


### 选择拨轮

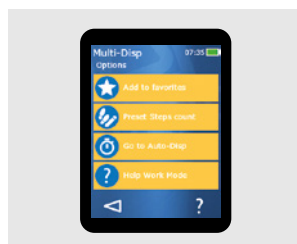
使用选择拨轮可快速简便调整单个体积数字, 这是很显著的优势。尤其在体积变化较大时, 可迅速调整液体体积。



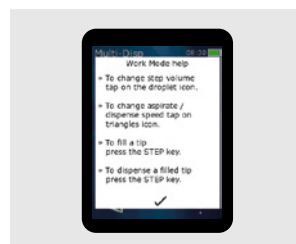
主菜单包含所有模式便于快速选择



工作模式下包含所有重要信息



所有选项一览无余



内置帮助就在所需之处